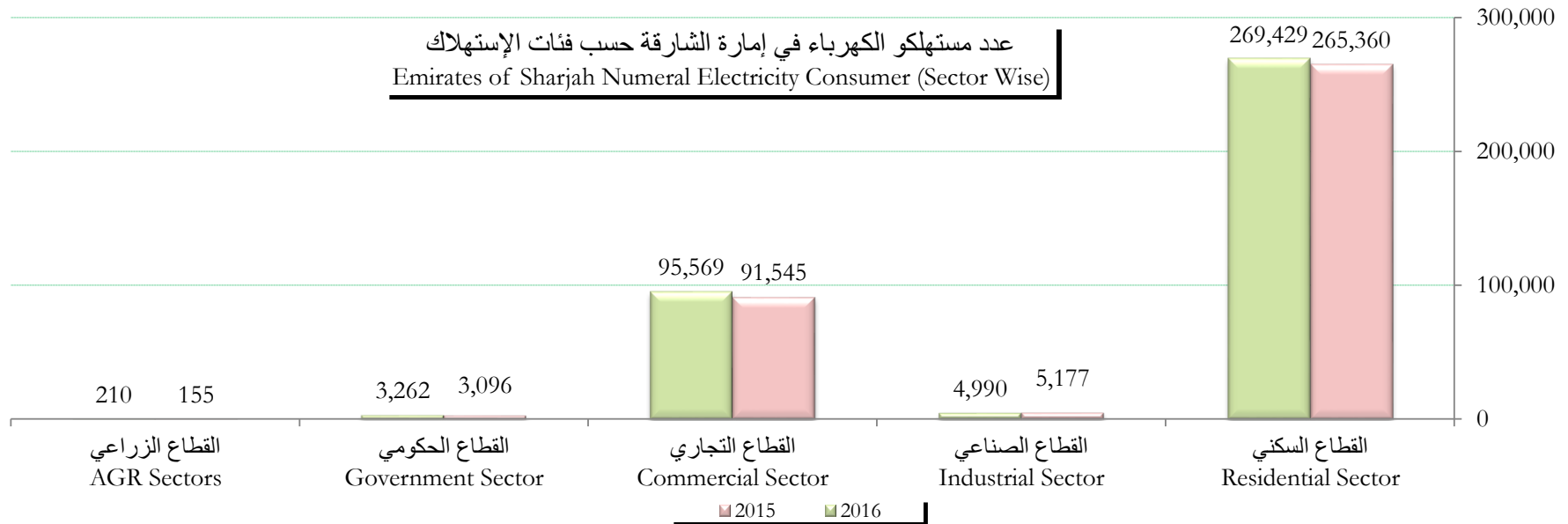


جدول رقم (1) عدد مستهلكو الكهرباء في إمارة الشارقة حسب فئات الإستهلاك

Table No. (1) Emirates of Sharjah Numeral Electricity Consumer (Sector Wise)

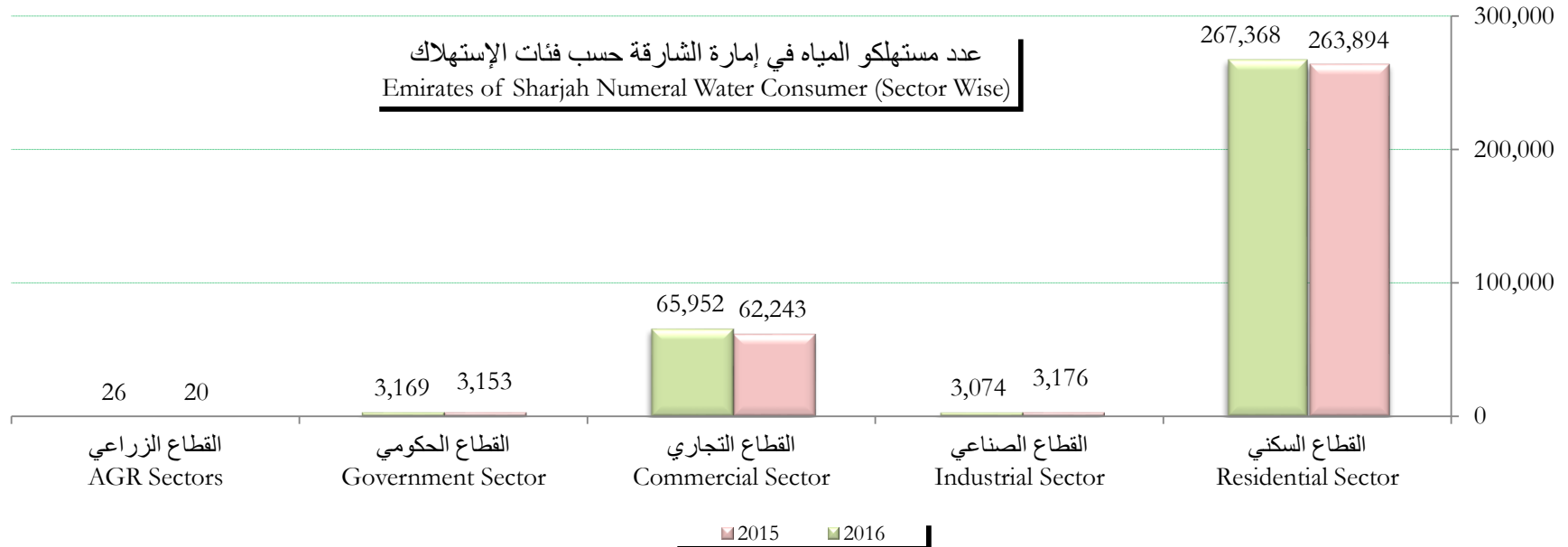
إجمالي الإمارة Emirates Total	القطاع الزراعي AGR Sectors	القطاع الحكومي Government Sector	القطاع التجاري Commercial Sector	القطاع الصناعي Industrial Sector	القطاع السكني Residential Sector	القطاعات SECTORS	
365,333	155	3,096	91,545	5,177	265,360	2015	ديسمبر December
373,460	210	3,262	95,569	4,990	269,429	2016	
100.00%	0.04%	0.85%	25.06%	1.42%	72.64%	2015	النسبة المئوية % Percentage
100.00%	0.06%	0.87%	25.59%	1.34%	72.14%	2016	
2.22%	35.48%	5.36%	4.40%	-3.61%	1.53%	(+ / - %)	



جدول رقم (2) عدد مستهلكو المياه في إمارة الشارقة حسب فئات الإستهلاك

Table No. (2) Emirates of Sharjah Numeral Water Consumer (Sector Wise)

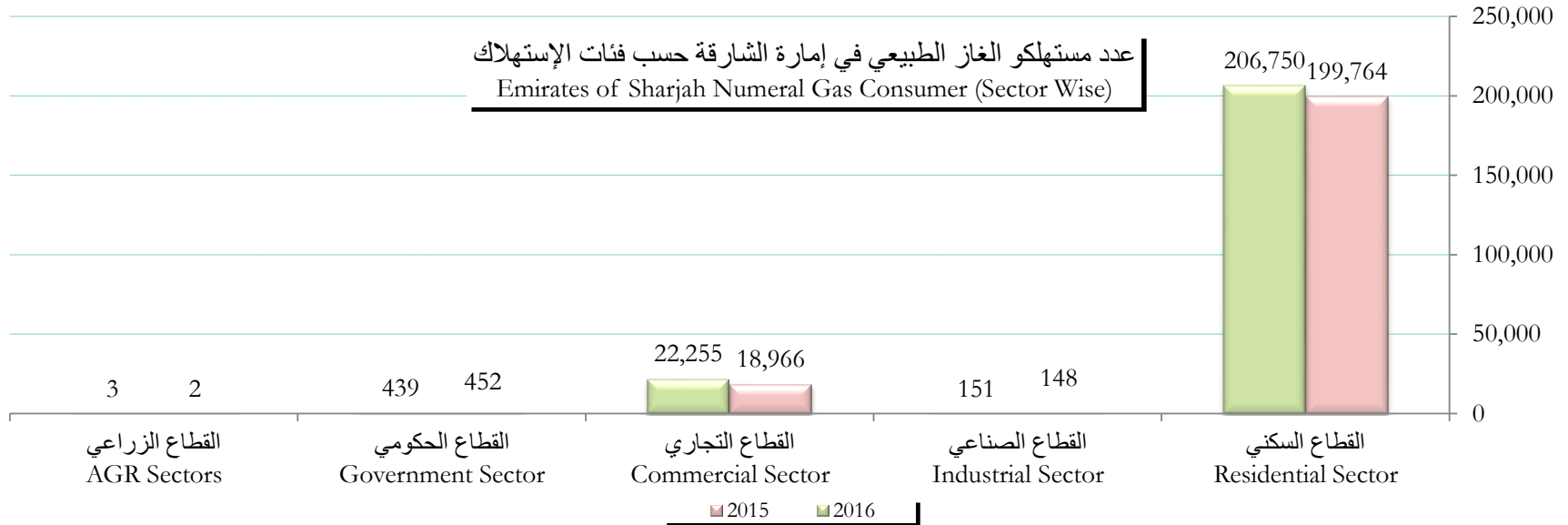
إجمالي الإمارة Emirates Total	القطاع الزراعي AGR Sectors	القطاع الحكومي Government Sector	القطاع التجاري Commercial Sector	القطاع الصناعي Industrial Sector	القطاع السكني Residential Sector	القطاعات SECTORS	
332,486	20	3,153	62,243	3,176	263,894	2015	ديسمبر December
339,589	26	3,169	65,952	3,074	267,368	2016	
100.00%	0.01%	0.95%	18.72%	0.96%	79.37%	2015	النسبة المئوية % Percentage
100.00%	0.01%	0.93%	19.42%	0.91%	78.73%	2016	
2.14%	23.08%	0.51%	5.96%	-3.21%	1.32%	(+ / - %)	



جدول رقم (3) عدد مستهلكو الغاز الطبيعي في إمارة الشارقة حسب فئات الإستهلاك

Table No. (3) Emirates of Sharjah Numeral Natural Gas Consumer (Sector Wise)

إجمالي الإمارة Emirates Total	القطاع الزراعي AGR Sectors	القطاع الحكومي Government Sector	القطاع التجاري Commercial Sector	القطاع الصناعي Industrial Sector	القطاع السكني Residential Sector	القطاعات SECTORS	
219,332	2	452	18,966	148	199,764	2015	ديسمبر December
229,598	3	439	22,255	151	206,750	2016	
100.00%	0.00%	0.21%	8.65%	0.07%	91.08%	2015	النسبة المئوية % Percentage
100.00%	0.00%	0.19%	9.69%	0.07%	90.05%	2016	
4.68%	50.00%	-2.88%	17.34%	2.03%	3.50%	(+ / - %)	



جدول رقم (4) عدد المستهلكين في إمارة الشارقة حسب فئات الإستهلاك

Table No. (4) Emirates of Sharjah Numeral Consumer (Sector Wise)

عدد فواتير الغاز الطبيعي Total Natural Gas Bills	عدد فواتير المياه Total Water Bills	عدد فواتير الكهرباء Total Electricity Bills	القطاعات SECTORS	
219,332	332,486	365,333	2015	ديسمبر December
229,598	339,589	373,460	2016	
4.68%	2.14%	2.22%	(+ / - %)	

عدد المستهلكين في إمارة الشارقة حسب فئات الإستهلاك
Emirates of Sharjah Numeral Consumer (Sector Wise)

