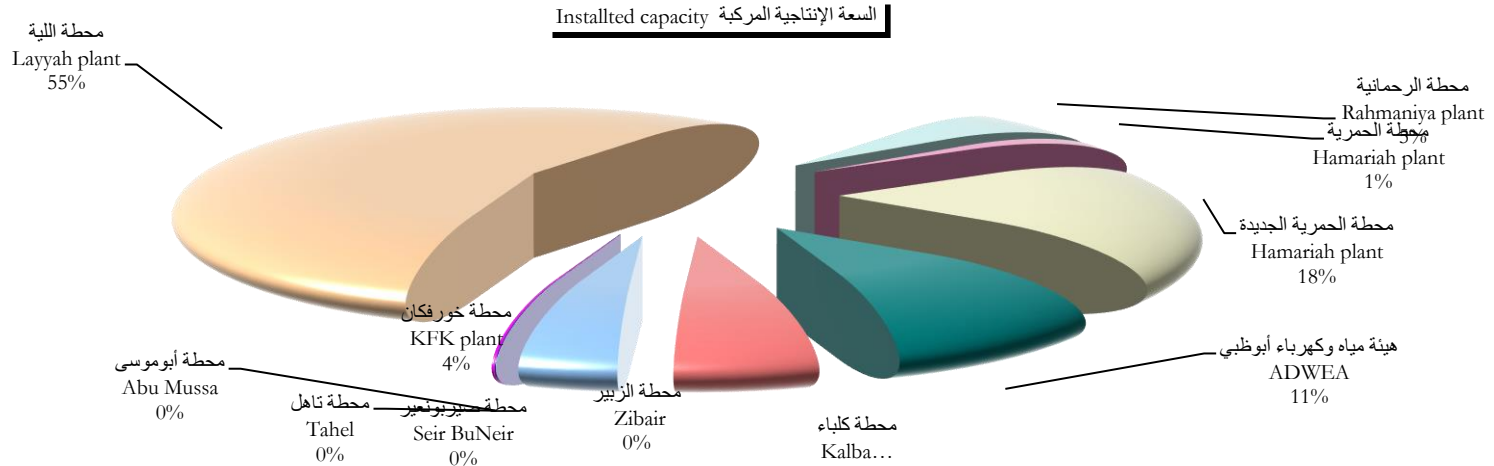


جدول رقم (1) سعة إنتاج مياه الشرب في إمارة الشارقة عام 2015 (حسب مصادر الإنتاج) بالمليون جالون يوميا

Table No. 1 Capacity of Fresh Water Produced in Emirate of Sharjah in 2015 (Sources of Production Wise) in Million Gallon Per Day (MGPD)

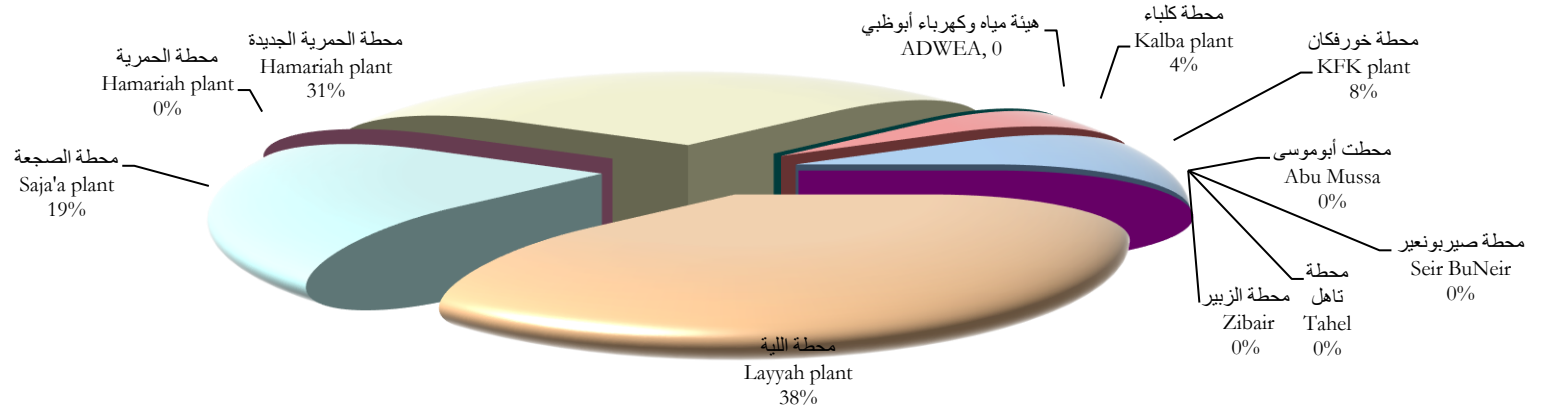
المياه المحلاة Desalinated Water												
إجمالي المحلاة Total Desal	محطة الزبير Zibair	محطة تاهل Tahel	محطة صيربونعير Seir BuNeir	محطة أبو موسى Abu Mussa	محطة خورفكان KFK plant	محطة كلباء Kalba plant	هيئة مياه وكهرباء أبوظبي ADWEA	محطة الحميرية الجديدة Hamariah plant	محطة الحميرية Hamariah plant	محطة الرحمانية Rahmaniya plant	محطة اللية Layyah plant	
115.03	0.10	0.030	0.03	0.02	5.00	7.30	12.00	20.00	1.55	5.50	63.5	السعة الإنتاجية المركبة Installed capacity
100.20	0.08	0.025	0.03	0.02	4.60	6.54	10.70	16.50	1.34	4.00	56.36	السعة الإنتاجية المتاحة Available capacity
88.44	0.08	0.020	0.01	0.01	4.03	3.92	9.10	14.80	1.30	3.20	51.97	متوسط الإنتاج اليومي Average Production



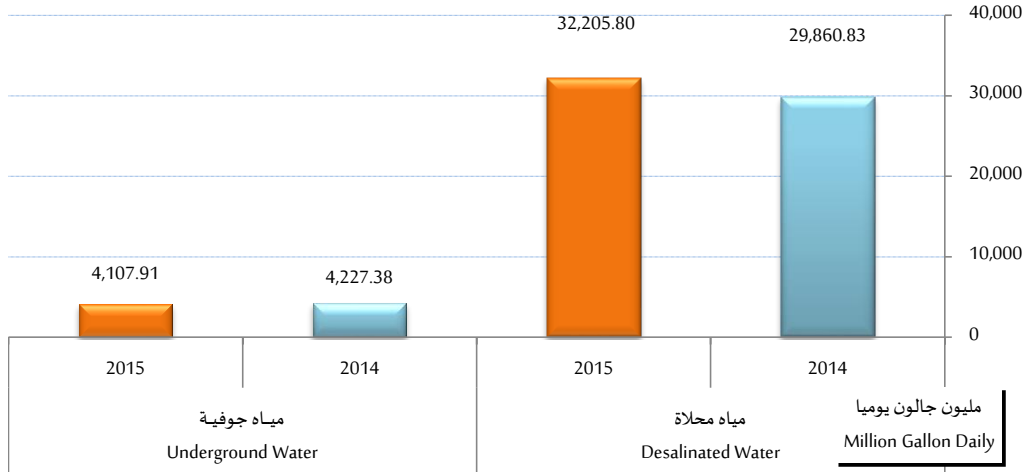
جدول رقم (2) عدد الوحدات و الحاويات و الآبار في إمارة الشارقة عام 2015 (حسب مصادر الإنتاج)

Table No. (2) Number of Units, Containers and Wells in Emirate of Sharjah in 2015 (Sources of Production Wise)

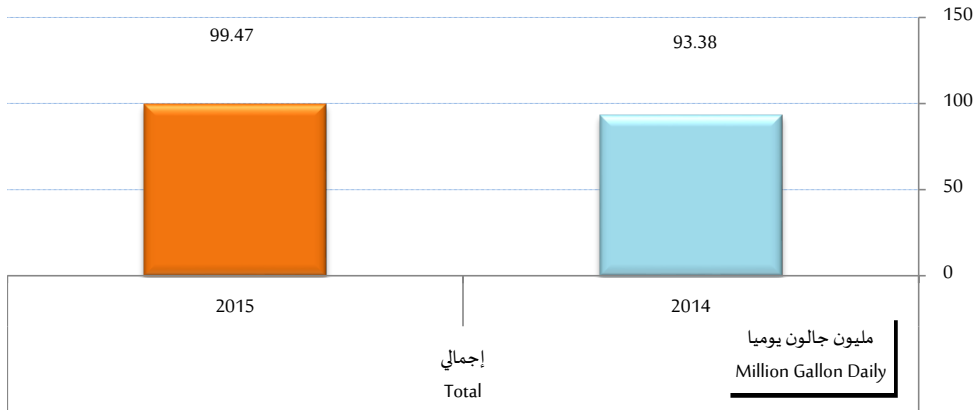
المياه المحلاة Desalinated Water												
إجمالي المحلاة Total Desal	محطة الزبير Zibair	محطة تاهل Tahel	محطة صيربوعير Seir BuNeir	محطات أبوموسى Abu Mussa	محطة خورفكان KFK plant	محطة كلباء Kalba plant	هيئة مياه وكهرباء أبوظبي ADWEA	محطة الحميرية الجديدة Hamariah plant	محطة الحميرية Hamariah plant	محطة الصجعة Saja'a plant	محطة اللية Layyah plant	
26	0	0	0	0	2	1	0	8	0	5	10	عدد الوحدات No of Units
42	1	1	2	2	0	25	0	0	11	0	0	عدد الحاويات (**) No of Containers



متوسط كميات مياه الشرب المنتجة يوميا في إمارة الشارقة حسب مواقع الإنتاج
Emirate of Sharjah Water Production Daily Average Production Site Wise



متوسط كميات مياه الشرب المنتجة يوميا في إمارة الشارقة حسب نوع الإنتاج
Emirate of Sharjah Water Production Daily Average Production Type Wise



جدول رقم (3) كميات المياه المنتجة حسب نوع الانتاج في إمارة الشارقة بالمليون جالون

Table No.3 Produced Water Quantities at Emirate of Sharjah in Million Gallons Production Type Wise

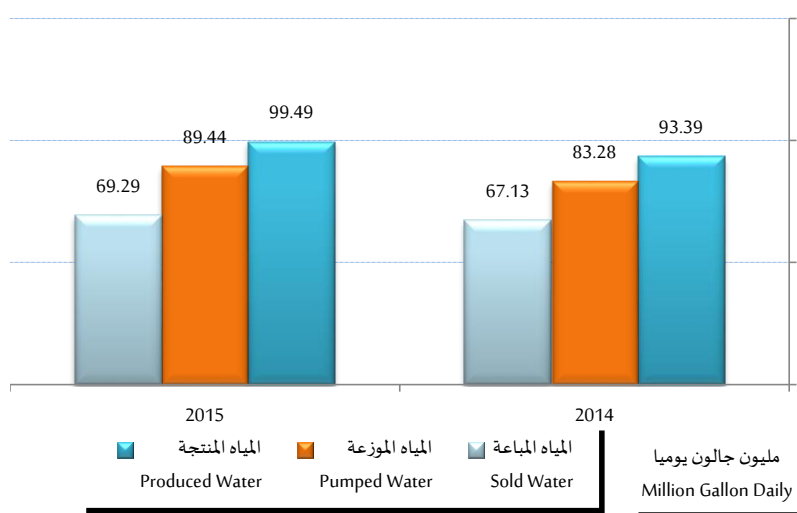
إجمالي Total		مياه جوفية Underground Water		مياه محلاة Desalinated Water		حقول الآبار ومحطات تحلية المياه Wellfields & Desalination Stations
2015	2014	2015	2014	2015	2014	
36,313.70	34,088.21	4,107.91	4,227.38	32,205.80	29,860.83	إجمالي Total
99.47	93.38	11.25	11.58	88.22	81.80	المتوسط اليومي Daily Average
100.00%	100.00%	11.31%	12.40%	88.69%	87.60%	النسبة المئوية % Percentage

جدول رقم (4) كميات مياه الشرب المنتجة والموزعة والمباعة في إمارة الشارقة بالمليون جالون

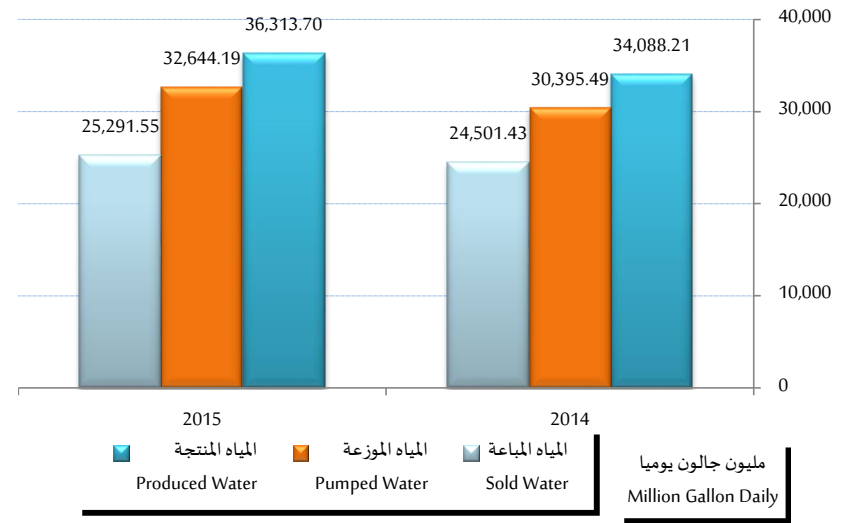
Table No.4 Emirtae of Sharjah Produced, Pumped and Sold Water Quantities in Million Gallons

معدل التغير Percentage % (-/+)	المتوسط اليومي Daily Average		إجمالي الإمارة Emirate Total		أنواع المياه Water Type
	2015	2014	2015	2014	
6.53%	99.49	93.39	36,313.70	34,088.21	المياه المنتجة Produced Water
7.40%	89.44	83.28	32,644.19	30,395.49	المياه الموزعة Pumped Water
3.22%	69.29	67.13	25,291.55	24,501.43	المياه المباعة Sold Water

المتوسط اليومي لمياه الشرب المنتجة والموزعة والمباعة
Emirtae of Sharjah Produced, Pumped and Sold Water Daily Average



كميات مياه الشرب المنتجة والموزعة والمباعة
Emirtae of Sharjah Produced, Pumped and Sold Water Quantities

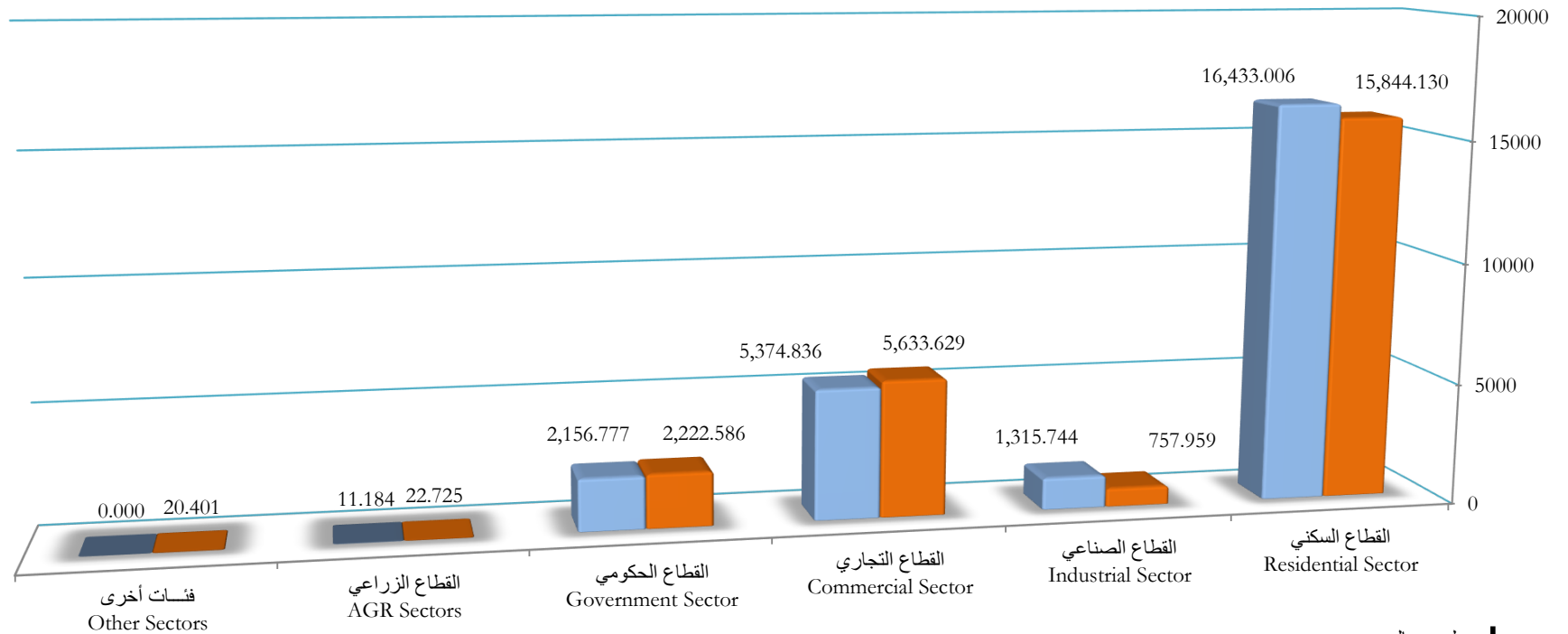


جدول رقم (5) كميات المياه المباعة حسب فئات المستهلكين في إمارة الشارقة بالمليون الجالون

Table No.5 Emirate of Sharjah Sold Water Quantities in Million Gallon Consumers Category Wise

إجمالي الإمارة Emirate's Total		فئات أخرى Other Sectors		القطاع الزراعي AGR Sectors		القطاع الحكومي Government Sector		القطاع التجاري Commercial Sector		القطاع الصناعي Industrial Sector		القطاع السكني Residential Sector		القطاعات SECTORS
2015	2014	2015	2014	2015	2014	2015	2014	2015	2014	2015	2014	2015	2014	السنوات Year
25,291.547	24,501.430	0.000	20.401	11.184	22.725	2,156.777	2,222.586	5,374.836	5,633.629	1,315.744	757.959	16,433.006	15,844.130	إجمالي Total
3.22%		-100.00%		-50.79%		-2.96%		-4.59%		73.59%		3.72%		% (+ / -)

كميات المياه المباعة حسب فئات المستهلكين بالمليون جالون
Sold Water Quantities in Million Gallon Consumers Category Wise

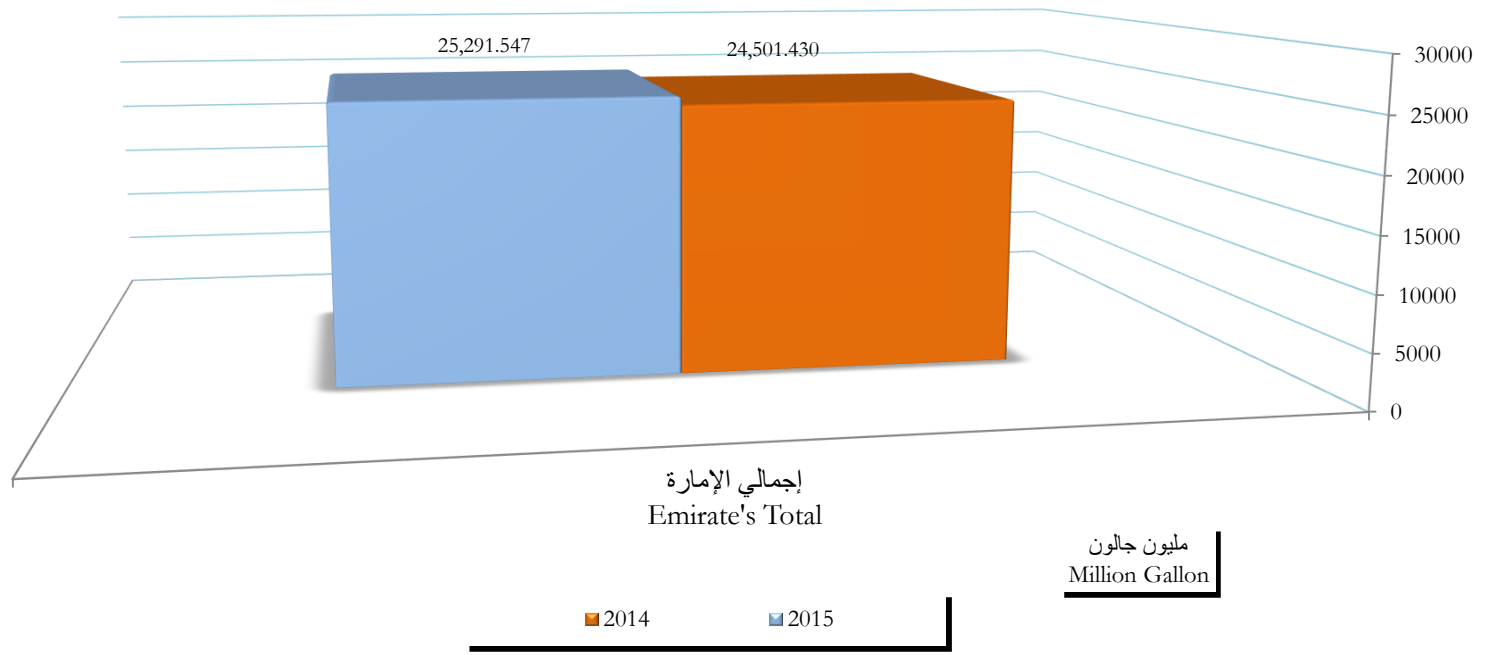


2014

2015

Million Gallon

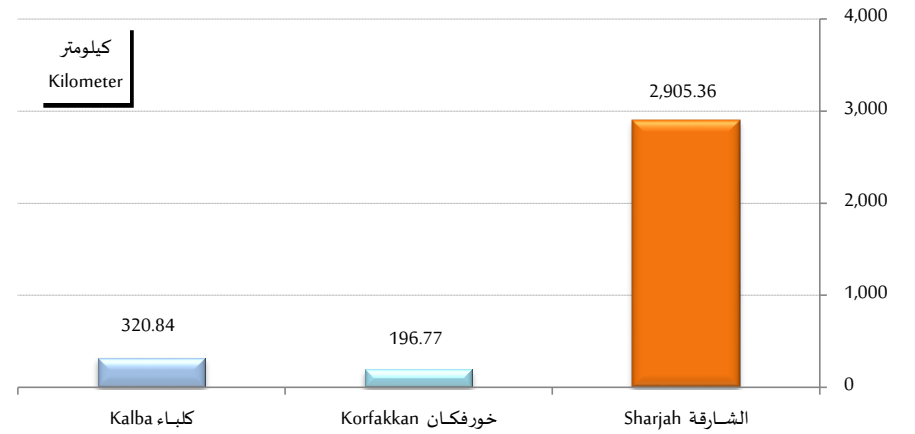
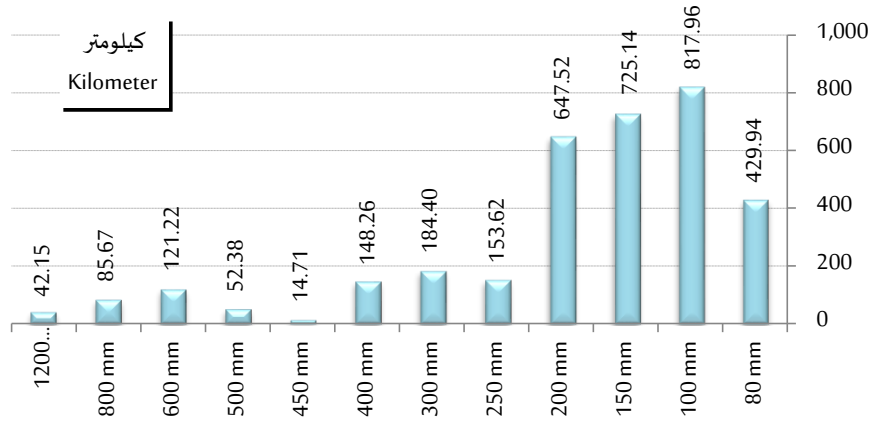
كميات المياه المباعة حسب فئات المستهلكين
بالمليون جالون
Sold Water Quantities in Million Gallon
Consumers Category Wise



جدول رقم (6) أطوال شبكة نقل وتوزيع مياه الشرب بالكيلومتر في إمارة الشارقة حسب أقطار الأنابيب والمدن حتى نهاية عام 2015

Table No.6 Transmission & Distribution Network Length of Drinking Water in KM Diameters & City Wise 2015

إجمالي الهيئة SEWA's Total	كلباء Kalba	خورفكان Korfakkan	الشارقة Sharjah	المدن Cities	
				الأقطار Diameters	
429.94	0.00	3.92	426.02	80 mm	80 ملليمتر
817.96	139.68	121.96	556.32	100 mm	100 ملليمتر
725.14	78.83	44.04	602.27	150 mm	150 ملليمتر
647.52	65.26	9.32	572.94	200 mm	200 ملليمتر
153.62	2.19	2.50	148.93	250 mm	250 ملليمتر
184.40	19.70	11.83	152.87	300 mm	300 ملليمتر
148.26	11.73	0.00	136.53	400 mm	400 ملليمتر
14.71	0.00	0.00	14.71	450 mm	450 ملليمتر
52.38	3.45	3.20	45.73	500 mm	500 ملليمتر
121.22	0.00	0.00	121.22	600 mm	600 ملليمتر
85.67	0.00	0.00	85.67	800 mm	800 ملليمتر
42.15	0.00	0.00	42.15	1200 mm	1200 ملليمتر
3,422.97	320.84	196.77	2,905.36	الإجمالي Total	



جدول رقم (7) سعة خزانات مياه الشرب في الهيئة بالمليون جالون -2015

Table No.7 SEWA's Drinking Water Storage Tanks Capacity in Million Gallons-2015

إجمالي الهيئة SEWA Total		كلباء Kalba		خورفكان Korfakkan		الشارقة Sharjah		← المدن Cities نوع وسعة المستودعات ↓ Type & Capacity of Tanks	
السعة Capacity	عدد No	السعة Capacity	عدد No	السعة Capacity	عدد No	السعة Capacity	عدد No		
30	2	0	0	0	0	30	2	15	خزانات أرضية Ground Tanks
20	2	0	0	0	0	20	2	10	
7.5	1	0	0	0	0	7.5	1	7.5	
6	2	0	0	0	0	6	2	3	
5	2	0	0	5	2	0	0	2.5	
4	2	4	2	0	0	0	0	2	
3	3	1	1	0	0	2	2	1	
0.2	2	0	0	0	0	0.2	2	0.1	
0.05	1	0	0	0	0	0.05	1	0.05	
0.01	1	0	0	0	0	0.01	1	0.01	
75.76	18	5	3	5	2	65.76	13	إجمالي-1 Sub-Total 1	
0	0	0	0	0	0	0	0	2	خزانات علوية Elevated Tanks
0	0	0	0	0	0	0	0	1.5	
0	0	0	0	0	0	0	0	1	
0.3	3	0	0	0	0	0.3	3	0.1	
0.05	1	0	0	0	0	0.05	1	0.05	
0	0	0	0	0	0	0	0	0.1	
0.35	4	0	0	0	0	0.35	4	إجمالي-2 Sub-Total 2	
76.11	22	5	3	5	2	66.11	17	الإجمالي الكلي Total	

