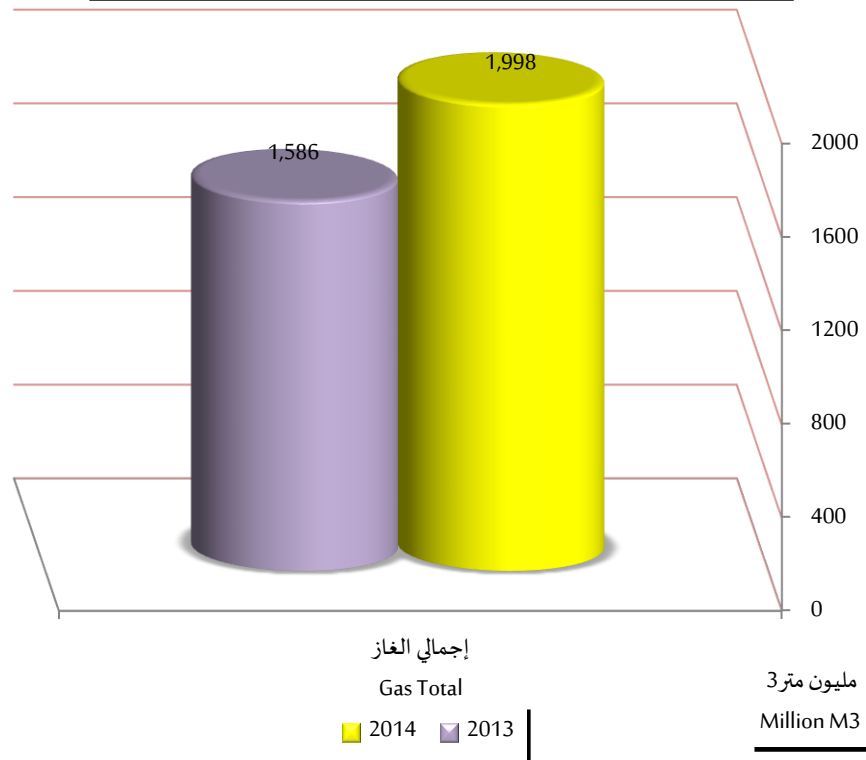


جدول رقم (1) اجمالي كميات الوقود المستخدمة لتوليد الكهرباء في محطات الهيئة حسب نوع الوقود و حسب المحطات

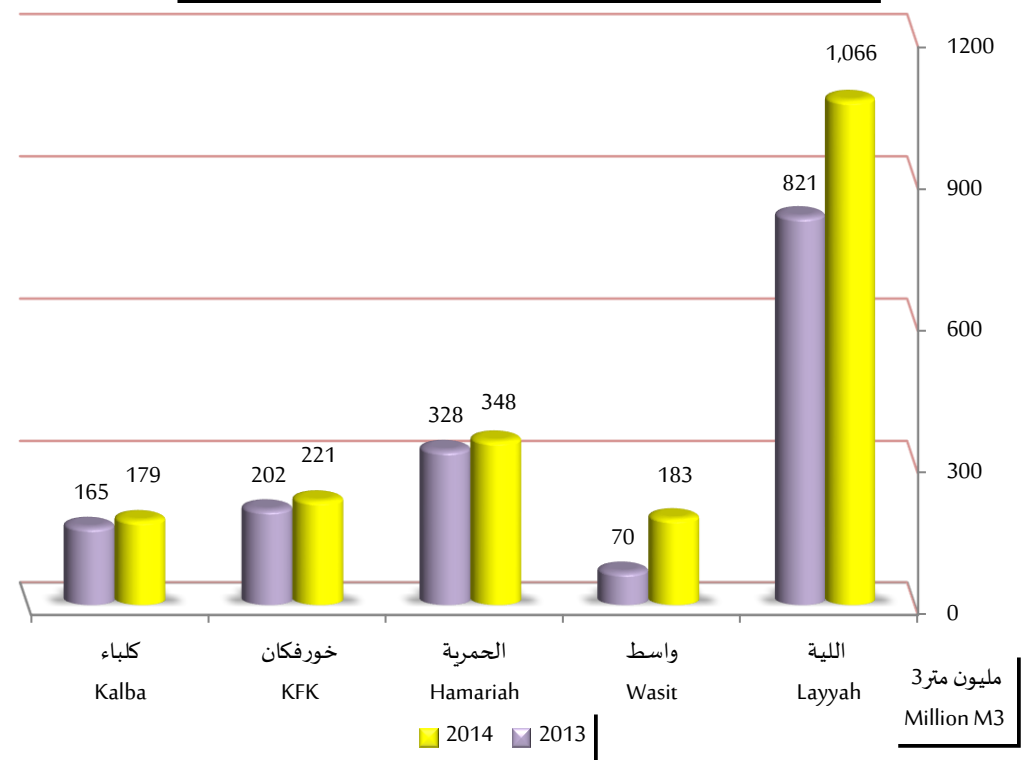
Table No (1) Quantities of Fuel Consumption Used for Power Generation at SEWA Stations Type of Fuel and Station Wise

الديزل الخفيف Light Fuel Oil							الديزل الثقيل Heavy Fuel Oil	الغاز الطبيعي Natural Gas						أنواع الوقود Type of Fuel	
طن Ton							طن Ton	بالمليون متر مكعب Million Cubic Meter						المحطات Stations	
إجمالي ديزل خفيف LIFO Total	أبوموسى Abu Mussa	كلباء Kalba	خورفكان KFK	الحميرية Hamriyah	واسط Wasit	اللية Layyah	اللية Layyah	إجمالي الغاز Gas Total	كلباء Kalba	خورفكان KFK	الحميرية Hamariah	واسط Wasit	اللية Layyah	2013	الإجمالي Total
105,467.94	771.96	3,172.46	878.37	41,758.36	33,546.78	25,340.00	169,288.00	1,585.92	165.05	202.27	328.04	69.84	820.72	2014	
37,310.37	920.62	291.24	786.19	11,450.08	13,965.24	9,897.00	67,503.00	1,998.06	179.40	221.40	348.00	183.29	1,065.98	معدل التغير (+/-%)	
-64.62%	19.26%	-90.82%	-10.49%	-72.58%	-58.37%	-60.94%	-60.13%	25.99%	8.70%	9.46%	6.08%	162.42%	29.88%		

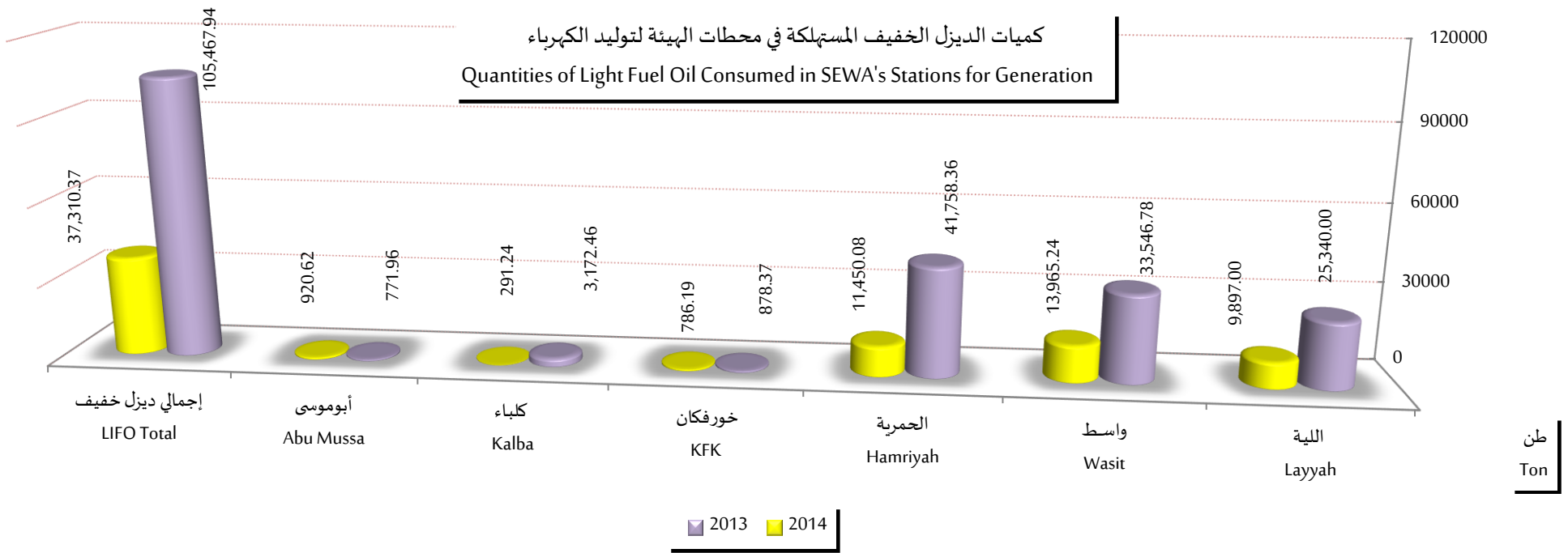
كميات الغاز الطبيعي المستهلكة سنويا لتوليد الكهرباء في محطات الهيئة  
Quantities of Natural Gas Consumed at SEWA's Stations  
for Power Generation



كميات الغاز الطبيعي المستهلكة سنويا لتوليد الكهرباء في محطات الهيئة  
Quantities of Natural Gas Consumed at SEWA's Stations  
for Power Generation

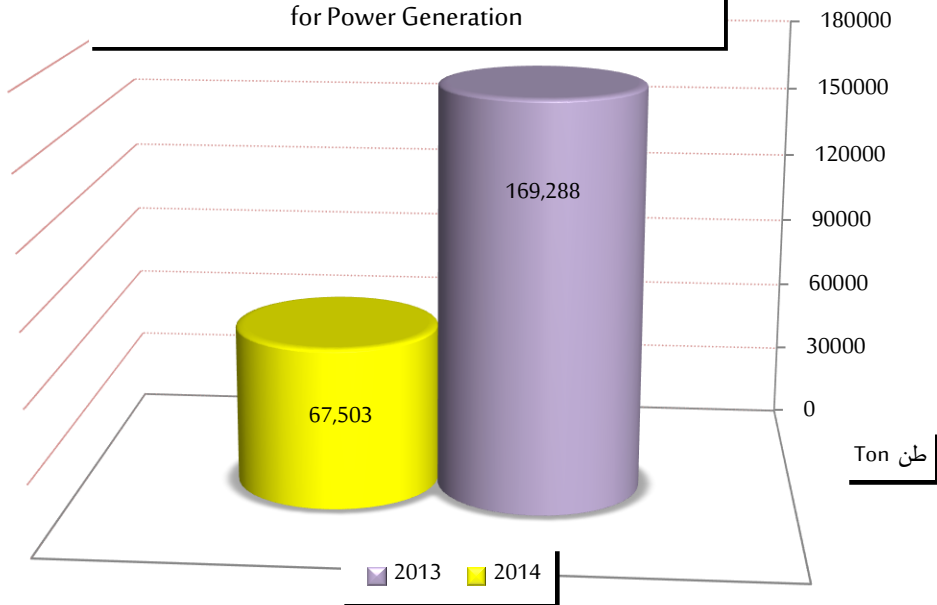


كميات الديزل الخفيف المستهلكة في محطات الهيئة لتوليد الكهرباء  
Quantities of Light Fuel Oil Consumed in SEWA's Stations for Generation



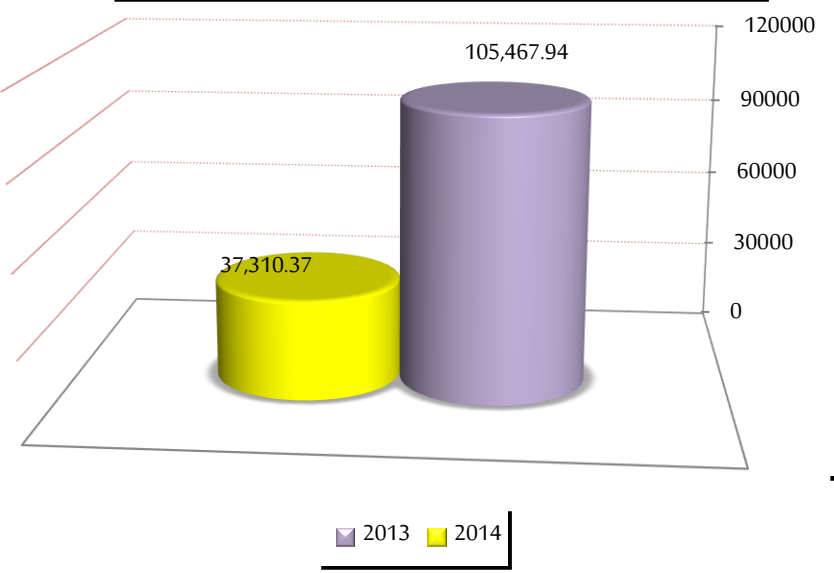
طن  
Ton

كميات الديزل الثقيل المستهلكة في محطة اللية  
Quantities of Heavy Fuel Oil Consumed at Layyah Station  
for Power Generation



طن  
Ton

كميات الديزل الخفيف المستهلكة في محطات الهيئة لتوليد الكهرباء  
Quantities of Light Fuel Oil Consumed in SEWA's  
Stations Power Generation



طن  
Ton

جدول (2) كميات الوقود المستهلكة في إنتاج المياه بالهيئة حسب نوع الوقود المستخدم

Table No (2) Quantities of Fuel Consumed for Water Production Type of Fuel Wise

ديزل خفيف Light Fuel Oil	الديزل الثقيل H.Fuel Oil	الغاز الطبيعي Natural Gas			أنواع الوقود Type of Fuel	
طن Ton	طن Ton	مليون م3 Million M3				
أبوموسى Abu Mussa	اللية Layyah	الإجمالي Total	كلباء Kalba	اللية Layyah	المحطات Stations	
48.65	93,660.00	295.24	8.58	286.66	2013	الإجمالي Total
77.46	47,575.00	316.76	12.64	304.11	2014	
59.22%	-49.20%	7.29%	47.42%	6.09%	( + / - ) %	

جدول (3) كميات الكهرباء المستهلكة في إنتاج المياه بالهيئة

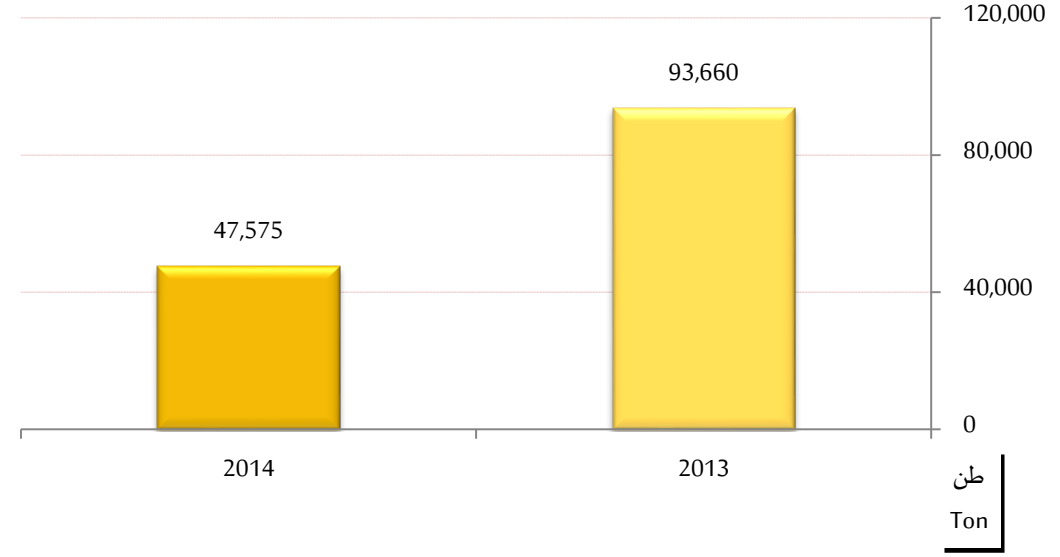
Table No. 3 Quantities of Electricity Power Consumed in Water Production

الكهرباء مليون ك و س Electricity Million KWH										أنواع الوقود Type of Fuel	
الإجمالي Total	حقول خورفكان Khorfakkan welfields	حقول الشارقة Sharjah's welfields	صيريونعير والزبير Seir bu neir & Zibair	محطة خورفكان Khorfakkan Plant	محطة كلباء Kalba Plant	محطة الحميرية الجديدة New Hamariah plant	الحميرية Humariah	الصجعة Saja'a	اللية Layyah	المحطات Stations	
380.20	0.93	18.53	0.43	30.02	37.49	0.00	4.95	16.03	271.82	2013	الإجمالي Total
411.92	1.32	15.40	0.54	30.37	39.44	41.61	4.94	14.69	263.61	2014	
8.34%	41.54%	-16.88%	25.07%	1.18%	5.21%	0.00%	-0.27%	-8.30%	-3.02%	( + / - ) %	

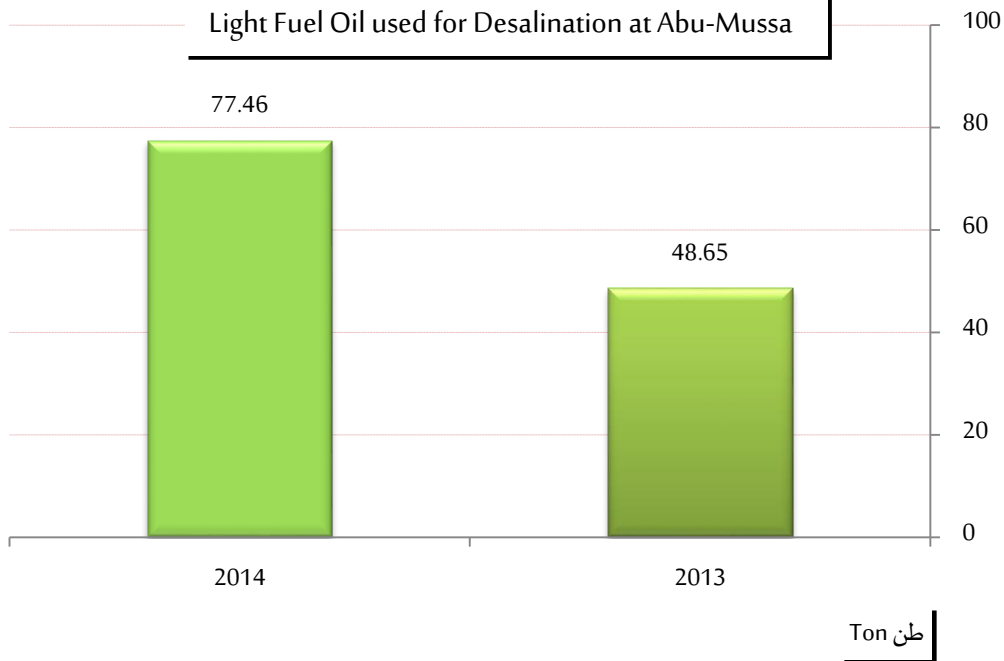
كميات الغاز الطبيعي المستهلكة لتحلية المياه في محطات الهيئة  
Natural Gas Consumption for Desalination  
at SEWA's Stations



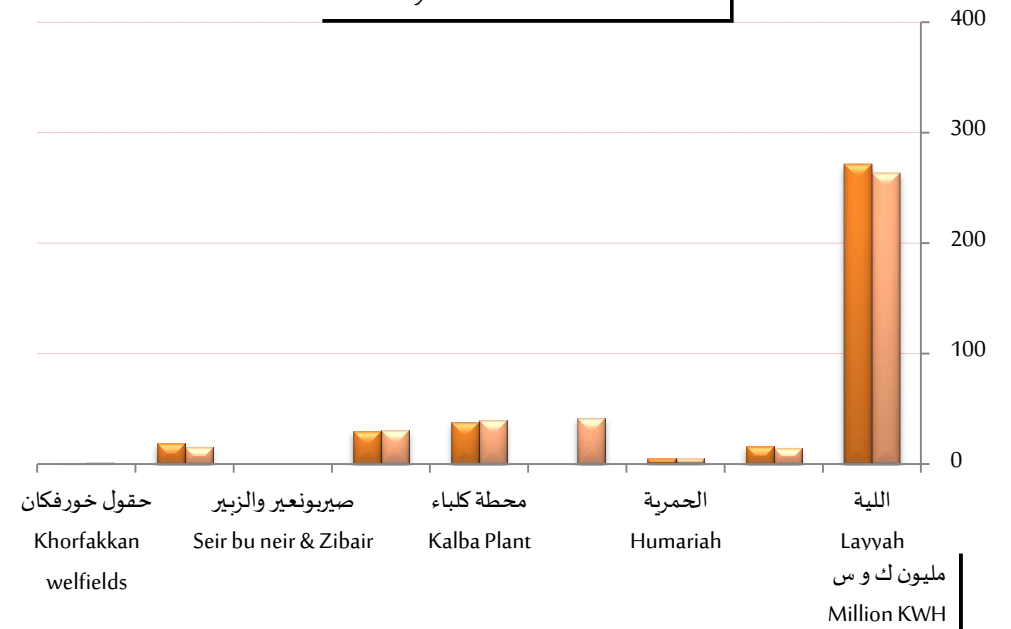
كميات الديزل الثقيل المستهلكة لتحلية المياه في محطة اللية  
Heavy Fuel Oil Consumption for Desalination at Layyah Station



كميات الديزل الخفيف المستخدمة لتحلية المياه في أبو موسى  
Light Fuel Oil used for Desalination at Abu-Mussa



كميات الكهرباء المستخدمة لإنتاج المياه  
Electricity used for Water Production

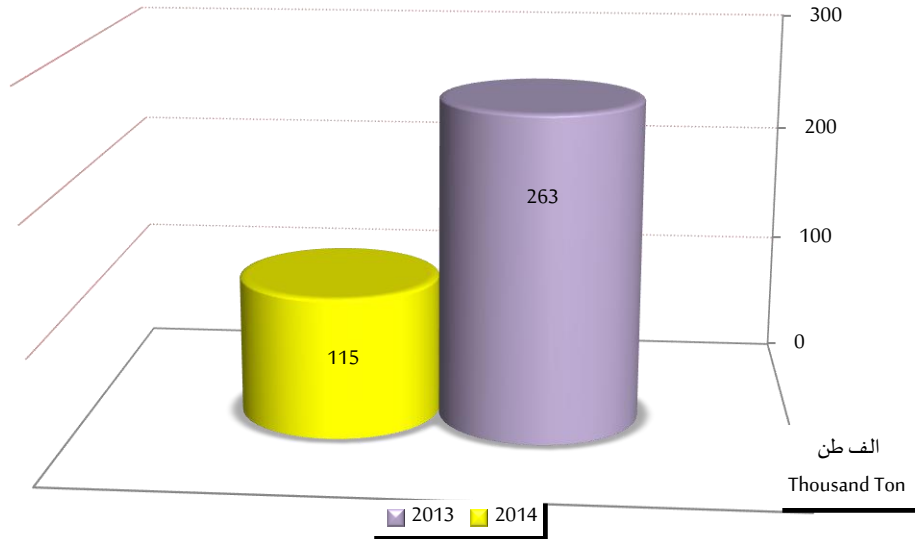


جدول رقم (4) اجمالي كميات الوقود المستخدمة في محطات الهيئة حسب نوع الوقود

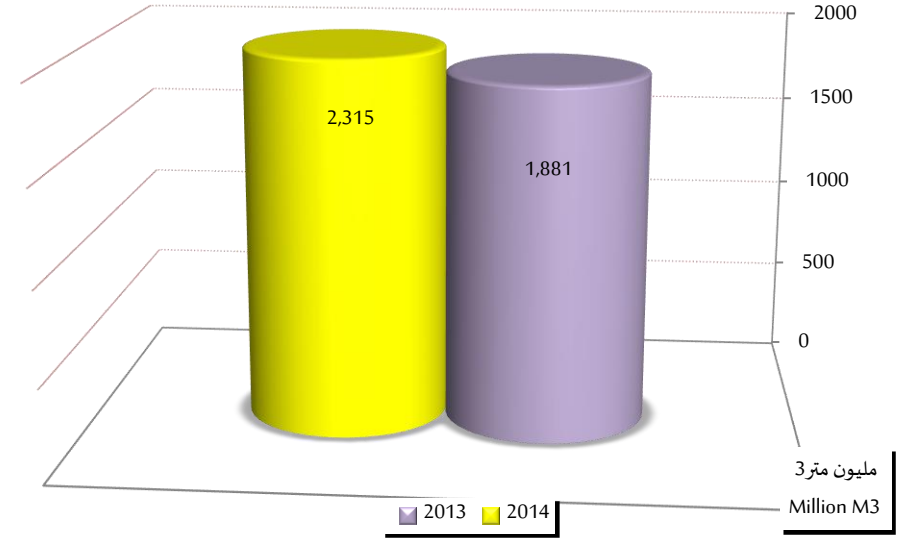
Table No. 4 Total Quantities of Fuel Consumption Used for Power Generation at SEWA Stations Type of Fuel Wise

الكهرباء Electricity مليون ك و س Million KWH	الديزل الخفيف Light Fuel Oil طن Ton	الديزل الثقيل Heavy Fuel Oil طن Ton	الغاز الطبيعي Natural Gas بالمليون متر مكعب Million Cubic Meter	أنواع الوقود Type of Fuel وحدة القياس Unit of Measurement	
380.20	105,516.58	262,948.00	1,881.15	2013	الإجمالي Total
411.92	37,387.83	115,078.00	2,314.82	2014	
8.34%	-64.57%	-56.24%	23.05%	معدل التغير (+/-%)	

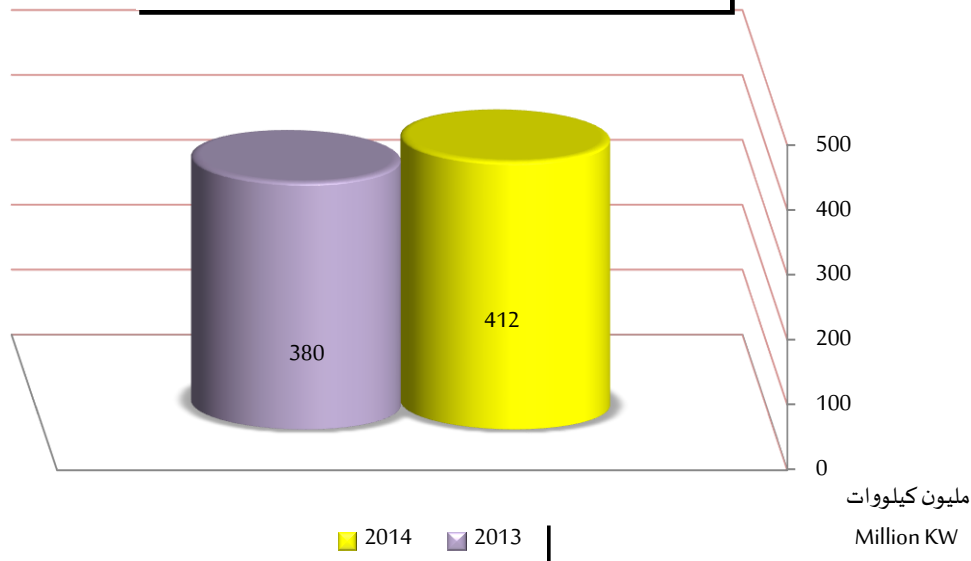
كميات الديزل الثقيل المستهلكة في محطات الهيئة  
Quantities of Heavy Fuel Oil Consumed at SEWA's Stations



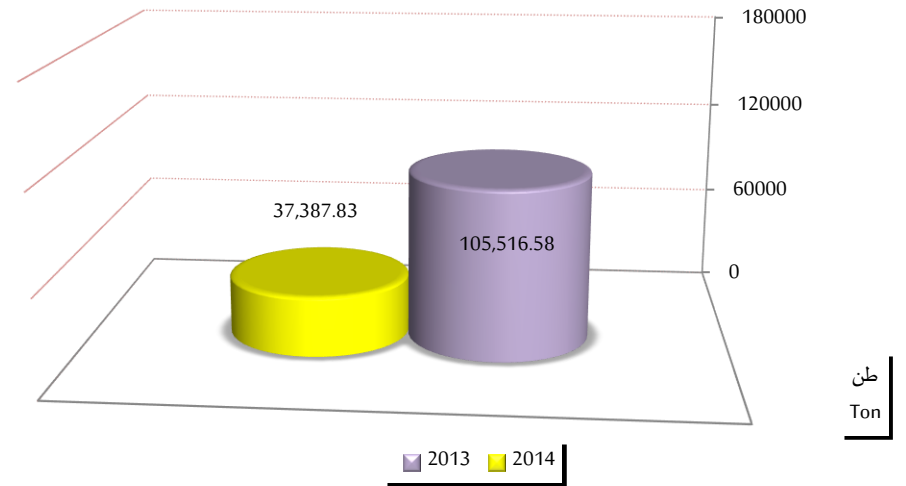
كميات الغاز الطبيعي المستهلكة في محطات الهيئة  
Quantities of Natural Gas Consumed at SEWA's Stations



كميات الكهرباء المستهلكة في محطات الهيئة  
Quantities of Electricity Consumed at SEWA's Stations



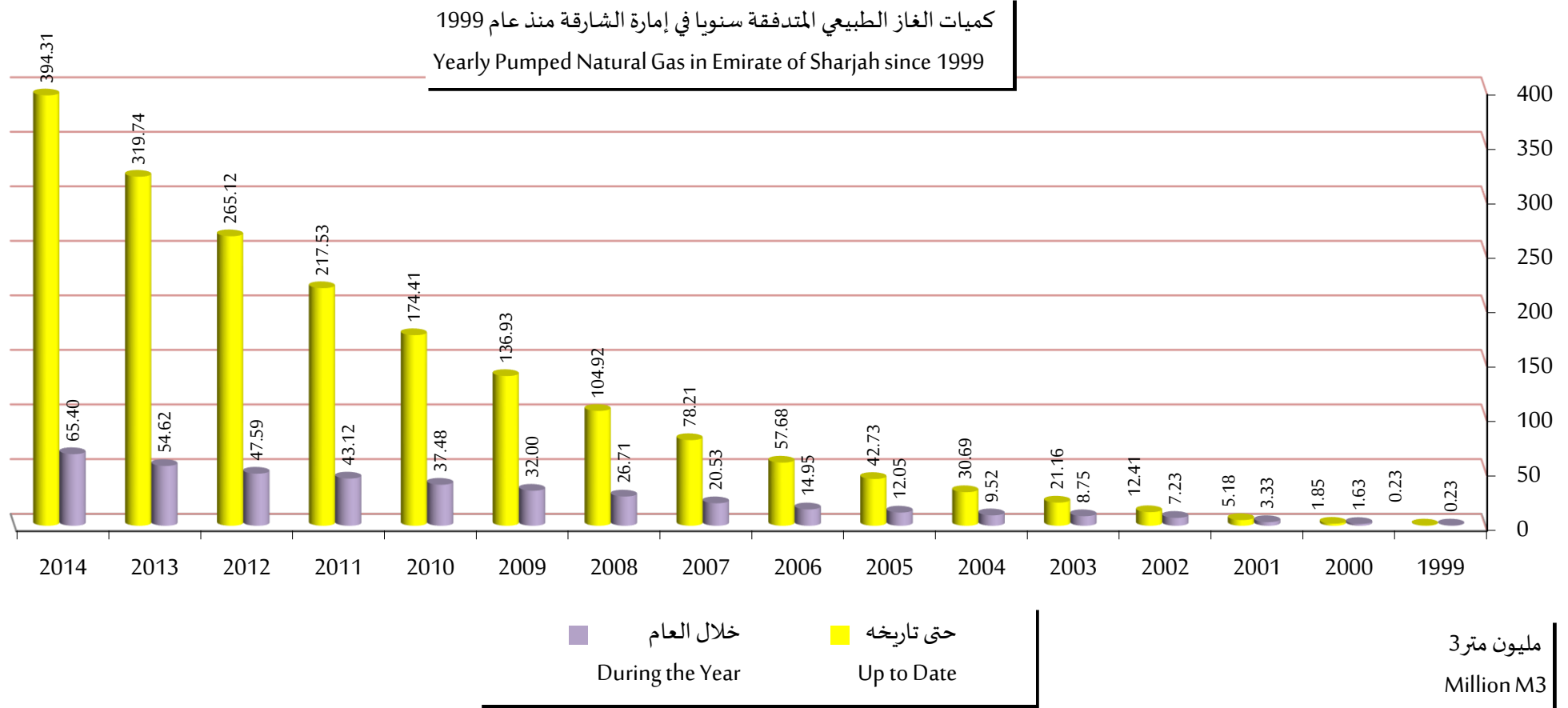
كميات الديزل الخفيف المستهلكة في محطات الهيئة  
Quantities of Light Fuel Oil Consumed in SEWA's Stations



جدول (5) كميات الغاز الطبيعي المتدفقة إلى إمارة الشارقة بالمليون متر مكعب منذ عام 1999

Table No.(5) Quantity of Pumped Natural Gas to the Emirate of Sharjah since 1999 Million Square Meter

(-/+)%	2014	2013	2012	2011	2010	2009	2008	2007	2006	2005	2004	2003	2002	2001	2000	1999	السنوات Years
19.73%	65,399,329	54,622,583	47,586,134	43,121,956	37,484,392	32,003,280	26,710,272	20,532,434	14,945,966	12,047,919	9,523,625	8,748,998	7,228,144	3,330,709	1,629,135	225,142	خلال العام During the Year
23.32%	394,308,626	319,740,689	265,118,106	217,531,972	174,410,016	136,925,624	104,922,344	78,212,072	57,679,638	42,733,672	30,685,753	21,162,128	12,413,130	5,184,986	1,854,277	225,142	حتى تاريخه Up to Date

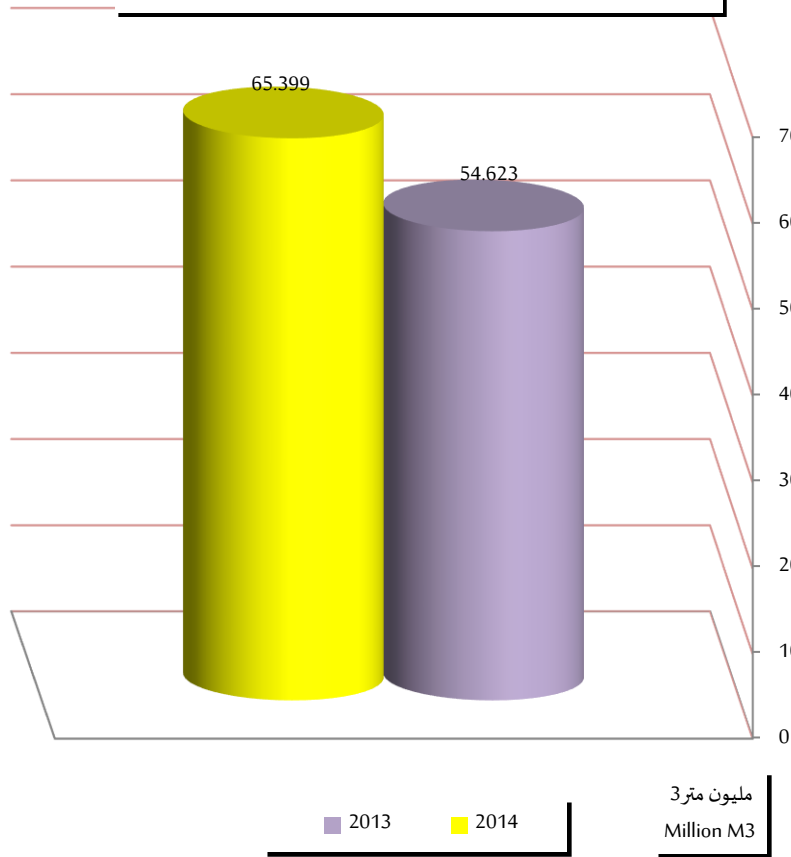


جدول رقم (6) كميات الغاز الطبيعي المتدفقة إلى إمارة الشارقة بالمتر المكعب (حسب فئات المستهلكين)

Table No. (6) Natural Gas Pumped to the Emirate of Sharjah in cubic meters (Consumer Category-Wise)

إجمالي الإمارة Emirate's Total		فئات أخرى Other Sectors		القطاع الحكومي Government Sector		القطاع التجاري Commercial Sector		القطاع السكني Residential Sector		القطاعات SECTORS
2014	2013	2014	2013	2014	2013	2014	2013	2014	2013	
65,399,329	54,622,583	2,082	4,570	1,511,116	1,677,844	40,621,694	32,936,258	23,264,437	20,003,911	Total إجمالي
19.73%		-54.44%		-9.94%		23.33%		16.30%		% (+ / -)

اجمالي كميات الغاز الطبيعي المتدفقة إلى إمارة الشارقة بالمتر المكعب  
Total Natural Gas Pumped to the Emirate of Sharjah  
in Cubic Meters



كميات الغاز الطبيعي المتدفقة إلى إمارة الشارقة بالمتر المكعب (حسب فئات المستهلكين)  
Natural Gas Pumped to the Emirate of Sharjah in Cubic Meters  
Consumer Category-Wise

